VISTOSI LAB

WORKSHOP SMART BUSINESS | INTERVENTO VISTOSI LAB

Digitalizzare i processi (e usare l'AI)

Senza fermare **l'azienda**.

Martedì 29 settembre 2026 | Gabriele Granello, PhD

PER SAPERNE DI PIÙ

VISTOSILAB

Chi siamo

IL TEAM

Chi siamo



Matteo Vistosi, MBA

CEO, Solutions architect



Gabriele Granello, PhD

Senior developer



Andrea Gastaldin

Developer



Nathalie Savi

Office manager

COSA FACCIAMO

Sviluppiamo soluzioni digitali che riducono i costi di gestione.

Software su misura che sono **flessibili e adattabili** ad ogni esigenza.

VISTOSILAB

IN NUMERI

Vistosi Lab in numeri

1,08M€

Fatturato cumulato

50+

Progetti completati

25+

Clienti attivi

~2

Anni di attività

I NOSTRI CLIENTI

Settori

I settori delle aziende per cui abbiamo già lavorato.

- Manifatturiero
- Certificazione
- Ingegneria
- Medicale
- Automotive
- Nautica
- Trasporti
- Marketing
- Sociale
- Ambiente
- PA
- Finanza
- Innovazione e nuove tecnologie

I NOSTRI CLIENTI

Dimensioni

Lavoriamo sia con

PMI

Piccole e medie imprese

che con

SPA

Grandi aziende

COSA TROVIAMO

Perché veniamo chiamati?

Quali sono i **problemi ricorrenti**?

VISTOSILAB

Cosa troviamo

COSA TROVIAMO

Problematiche tipiche

01

Gestione progetti a compartimenti

Costi, attività e cliente vivono in strumenti separati

02

Produzione senza una regia unica

Per sapere a che punto è un ordine bisogna chiedere a qualcuno

03

Lavoro manuale che viene rifatto due volte

Lo stesso dato viene ribattuto da più persone

PROBLEMA 01

Gestione dei progetti.

VISTOSILAB

PROBLEMA 01

Gestione dei progetti

Chi segue i **costi** ha il suo Excel

Chi segue le **attività** ha il suo Excel

Chi segue il **cliente** ha la sua casella di posta

Nessuno vede il progetto intero. Nemmeno chi deve decidere.



PROBLEMA 02

Gestione della produzione.

VISTOSILAB

PROBLEMA 02

Gestione della produzione

Commerciale
Prepara offerta e conferma ordine

→

Ufficio tecnico
Creazione distinta

→

Direttore stabilimento
Crea ordine di produzione

→

Ufficio spedizione
Camion e logistica

La direzione
“A che punto è l’ordine?”

La direzione non ha una vista d’insieme: per sapere a che punto è un ordine, deve chiedere a qualcuno.

PROBLEMA 03

Gestione del dato manualmente.

PROBLEMA 03

Lavoro manuale



1 · FOGLIO

Qualcuno scrive un dato **a mano** su un foglio



2 · EXCEL

Qualcun altro lo **ribatte** su un Excel



⚠ 3 · GESTIONALE

Un terzo lo **ricopia** su un gestionale o un portale

Tante piattaforme o strumenti scollegati. Lo stesso dato inserito più volte → errore di inserimento tra una fase e l'altra

VISTOSILAB

VISTOSILAB

Che costo ha tutto questo?

CHE COSTO HA TUTTO QUESTO?

Costi e rischi

Comunicazione

La stessa informazione rimbalza da persona a persona

Dipendenza dalle persone chiave

Se domani si dimette, quanto sapere esce dalla porta?

Tempo e frustrazione

Perché devo inserire lo stesso dato quattro volte?

Punti ciechi

Il management fa fatica ad avere una visione generale

Niente automazione o AI

Non si automatizza un processo che vive su carta

CHE COSTO HA TUTTO QUESTO?

Sono costi reali

€20.000

all'anno, per 21 giorni al mese tra inserimento dati e lavorazione.

Errori nei vari copia/incolla dei dati

→ **Tensione coi clienti**

Frustrazione del processo

 Fonte: progetto cliente anonimizzato

L'OBIEZIONE

"Ok, ma NON posso fermarmi a sistemare i processi."

È davvero così?

VISTOSILAB

È DAVVERO COSÌ?

Non si rifà tutto: un modulo alla volta

1

Un processo

Si parte da un processo: quello che fa più male

→

2

Un modulo

Si analizza e si propone un modulo

→

3

Il test

Il cliente lo testa e propone modifiche

→

4

In produzione

Si mette in produzione e si passa al modulo successivo

VISTOSILAB

Come lavoriamo

COME LAVORIAMO

Quattro fasi

01

Analisi dei processi

Veniamo in azienda, guardiamo come si lavora davvero, non come sta sul manuale

02

Proposta e validazione

Cosa cambiamo, quanto costa, cosa vi portate a casa. Validato con chi il lavoro lo fa

03

Implementazione

A pezzi, ognuno utile da solo

04

Avvio e hypercare

Ci siamo nelle prime settimane, quando saltano fuori i casi veri

IN COLLABORAZIONE CON

yunno®
YOUR PATH TO WELLWORK

DATI E AI

E l'intelligenza artificiale?

VISTOSILAB

Cosa significa AI?

Viene vista come una **scatola nera**: fa qualcosa "magicamente".

In realtà è una **funzione probabilistica**. Pertanto deve essere abbinata ad una decisione competente.

> *Un algoritmo non può essere ritenuto responsabile di un'azione. Pertanto non deve decidere ma solo suggerire.*

Tipi di AI



Neural networks

Utili a trovare pattern nei dati



Convolutional neural networks

Utili per riconoscere immagini e video



LLM e Transformer

Utili per lavorare con testo e memorizzare informazioni basate sul linguaggio

E L'INTELLIGENZA ARTIFICIALE?

Cosa vuol dire usare bene l'AI?

01 Identificare cosa va automatizzato e scegliere la tecnologia più appropriata

02 Capirne i limiti per usarla al meglio

03 A volte è meglio un **algoritmo deterministico**

ESEMPIO · AI SÌ

Dove abbiamo raccomandato e implementato AI

Estrazione dei dati da documenti doganali: il modello propone i campi, l'operatore verifica e conferma.

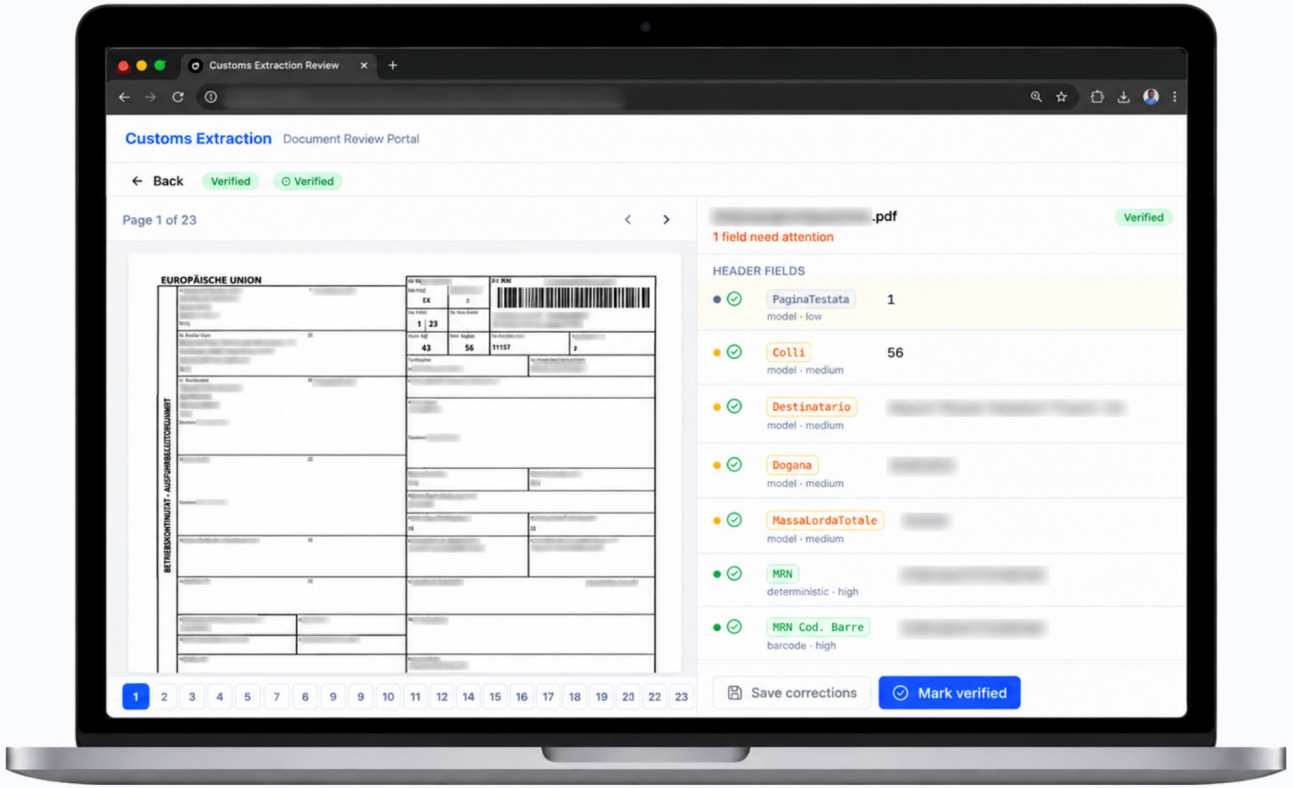

VISTOSILAB

ESEMPIO · AI NO

Dove NON abbiamo raccomandato AI

Perché qui un algoritmo deterministico era la scelta migliore.

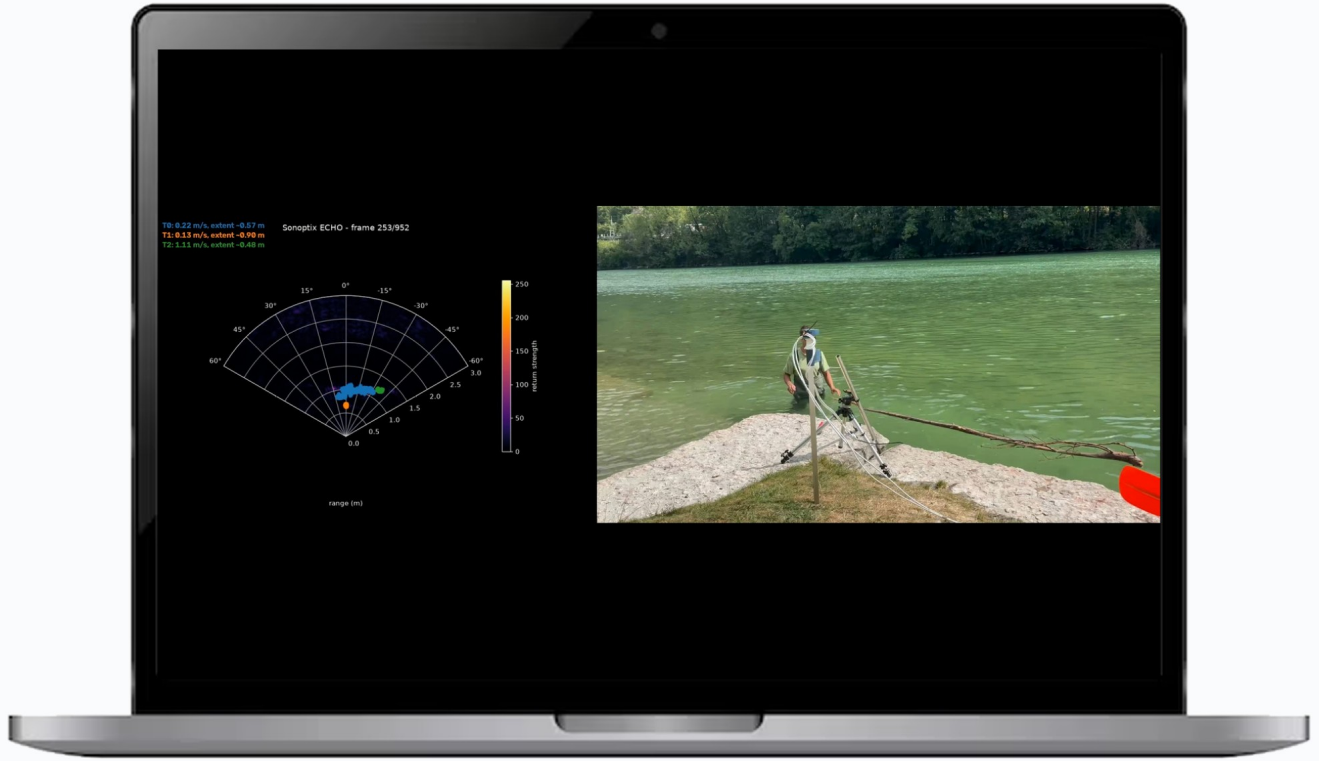

VISTOSILAB

CASI STUDIO

Tre progetti esempio.

01 · Produzione

02 · Nuove tecnologie

03 · Ingegneria

VISTOSILAB

CASO STUDIO 1 · PRODUZIONE

Problema: un Excel per ogni fase

EXCEL 1

prodotto.xlsx

Per configurare il prodotto

EXCEL 2

magazzino.xlsx

Per le giacenze a magazzino

EXCEL 3

personale.xlsx

Per il personale

EXCEL 4

ordini.xlsx

Per gli ordini di produzione

EXCEL 5

spedizioni.xlsx

Per spedizioni e logistica

Soluzione

Software integrato che gestisce il flusso dei dati.

1. Ordine entra
2. Distinta
3. Assegnazione personale alle linee produttive
4. **Ordine di produzione**

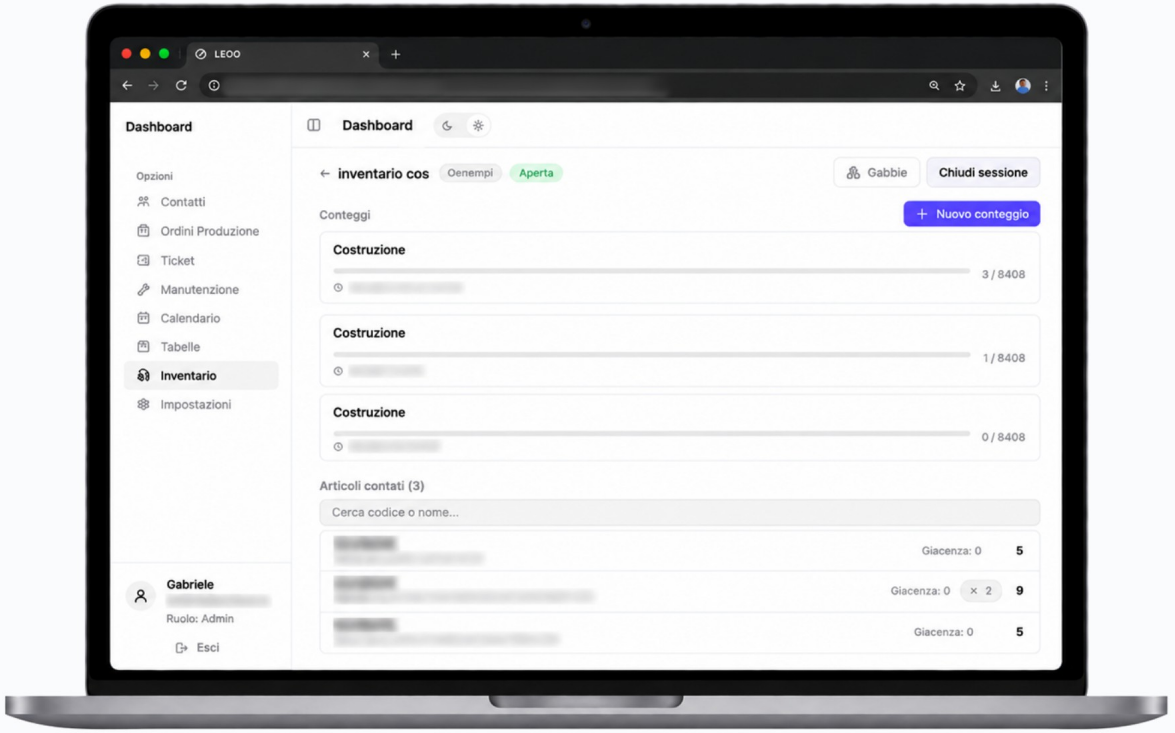

VISTOSILAB

Risultato

- Tutti lavorano sulla stessa piattaforma
- Dato inserito una volta sola
- Visione generale dell’azienda
- Pianificazione ottimizzata
- **Aumento di produzione e fatturato**

Problema: una barriera per i rifiuti

01

La barriera raccoglie i rifiuti, ma **quando va svuotata?**

02

Se arriva un **oggetto grande**, la danneggia

03

Gli oggetti viaggiano **sopra e sotto** l'acqua

Soluzione

Sonar e telecamera sorvegliano l'acqua, sopra e sotto la superficie.

1. **Classificazione automatica della tipologia di rifiuto**



Soluzione

Sonar e telecamera sorvegliano l'acqua, sopra e sotto la superficie.

1. Classificazione automatica della tipologia di rifiuto
2. **Identificazione automatica degli oggetti che possono danneggiare la barriera**



Risultato

Automazione del sistema

CASO STUDIO 3 · INGEGNERIA

Problema: il monitoraggio di una diga



Svariati sensori monitorano la diga: **enorme quantità di dati**



Svariati fogli Excel, **analisi limitate** al bidimensionale



Rendicontazione che richiede una **quantità enorme di tempo**

CASO STUDIO 3 · INGEGNERIA

Soluzione

Una piattaforma web che raccoglie i dati di monitoraggio e li mostra su una vista 3D dell'opera.

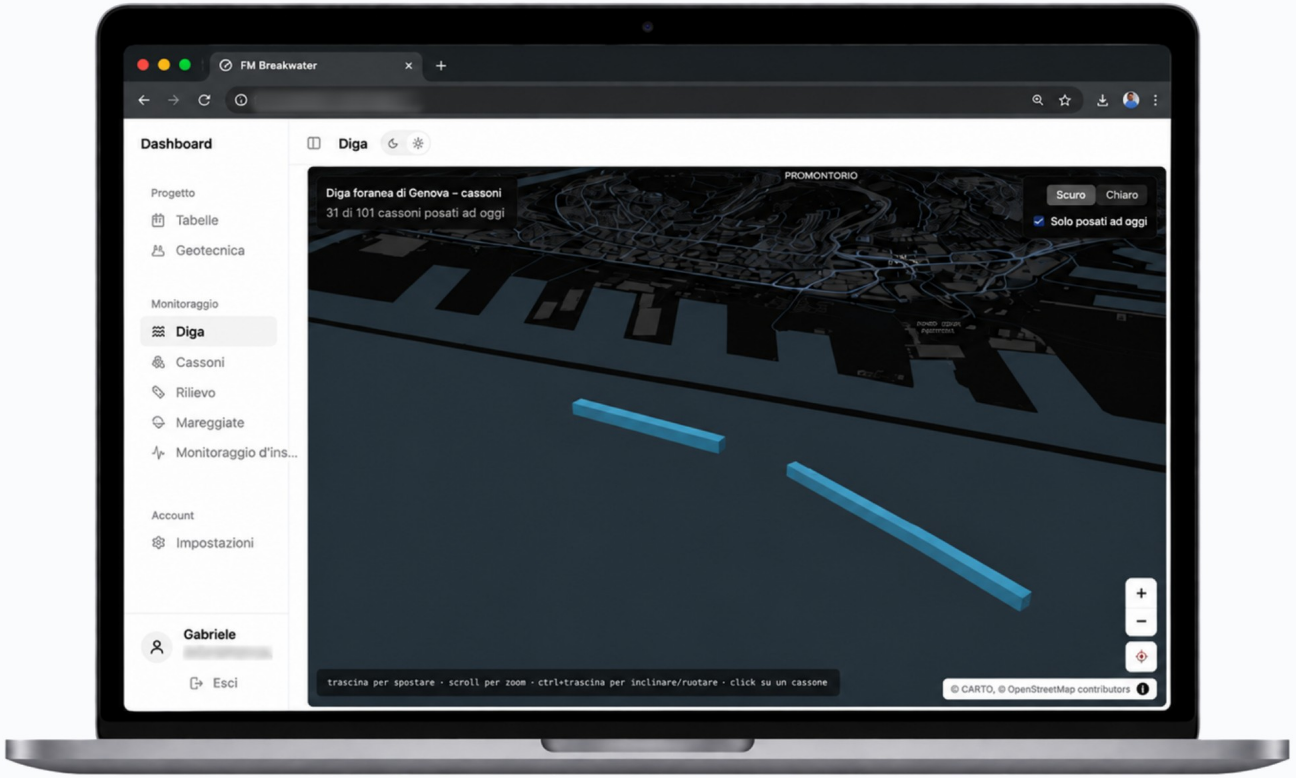

VISTOSILAB

Risultato

10–20×

in meno le **ore settimanali** di input dati, analisi e reportistica

- Analisi più dettagliate
- Comunicazione più chiara coi loro clienti

In sintesi

IN SINTESI

Da portare a casa

01

Ci sono **costi nascosti** nel bilancio che si possono ottimizzare: comunicazione, inserimento dati

02

Non serve fermare l'azienda: **si parte da un processo solo**

03

L'AI arriva dopo i dati, non prima

VISTOSI LAB

VISTOSI LAB S.R.L. P. IVA E C.F. 05517830260

Grazie

DIGITALIZZIAMO IL VOSTRO PROCESSO.

hello@vistosi.io +39 328 271 4711 Via Treviso, 42 · 31057 Silea (TV)